

CREVAGIN

CREMA VAGINAL

Eurofarma Chile S.A.

FÓRMULA FARMACÉUTICA Y COMPOSICIÓN.

Cada g de crema vaginal contiene:	
Tinidazol	30 mg
Nitrato de miconazol	20 mg
Excipientes: Los aprobados en registro	

INDICACIONES TERAPÉUTICAS.

Antimicótico uso tópico (intravaginal)

Crevagin (tinidazol + nitrato de miconazol) se usa para el tratamiento de vulvovaginitis causada por gérmenes sensibles.

CONTRAINDICACIONES.

No se debe usar Crevagin crema vaginal en pacientes que presenten reacciones alérgicas a alguno de los componentes de la formulación.

No usar en menores de 12 años.

No usar en mujeres embarazadas.

PRECAUCIONES O RESTRICCIONES DE USO EN EMBARAZO Y LACTANCIA.

Embarazo: Debe consultar con su médico antes de utilizar este medicamento si se encuentra embarazada.

Lactancia: Debe consultar al médico antes de usar este medicamento si está amamantando.

EFECTOS ADVERSOS (no deseados)

Existen efectos que se presentan rara vez, pero son severos y en caso de presentarse debe acudir en forma inmediata al médico: quemazón, rash, irritación, reacciones de hipersensibilidad (alergia), tales como ronchas en la piel, hinchazón, dificultad para respirar.

Otros efectos: Pueden presentarse otros efectos que habitualmente no necesitan atención médica, los cuales pueden desaparecer durante el tratamiento, a medida que su cuerpo se adapta al medicamento. Sin embargo, consulte a su médico si cualquiera de estos efectos persiste o se intensifican: Irritación local, sensación de quemaduras, picazón.

ADVERTENCIAS Y PRECAUCIONES.

En caso de reacciones de hipersensibilidad o irritación local, se debe discontinuar el uso de Crevagin (tinidazol + miconazol nitrato).

No se debe ingerir bebidas alcohólicas u otras preparaciones que contengan alcohol por y hasta 3 días después del tratamiento con el medicamento.

Aplicar Crevagin solo por vía intravaginal.

Lactantes y niños: El uso de este medicamento en niños debe ser previa consulta a su pediatra.

Manejo de vehículos: Es poco probable que el medicamento afecte su capacidad de concentración y estado de alerta.

Precauciones especiales: Para conseguir una curación completa de la infección es muy importante que complete el tratamiento descrito por su médico, en términos de frecuencia y días de utilización, aunque los síntomas hayan desaparecido antes. Es aconsejable que el tratamiento también se aplique a su pareja sexual. Debe evitar el contacto de la crema con los ojos. Si después de unos días, sus síntomas no mejoran o empeoran debe consultar con su médico.

Aplique la crema un poco antes de acostarse, por la noche, a no ser que su médico indique otra forma.

Use las medidas higiénicas para controlar las fuentes de infección o de reinfección.

Aplicar Crevagin crema vaginal sólo por vía intravaginal, es decir, se debe usar exclusivamente dentro de la vagina.

Use ropas interiores limpias. Evite el uso de ropas interiores de tejido sintético (como nylon), prefiera las de algodón.

Evite el uso de duchas u otros productos vaginales a no ser que su médico indique

No usar este producto después de la fecha de vencimiento indicada en el envase.

No repita el tratamiento sin indicación médica.

No recomiende este medicamento a otra persona.

Todo medicamento debe ser mantenido fuera del alcance de los niños.

INTERACCIONES MEDICAMENTOSAS.

Usted debe consultar con su médico la conveniencia de usar este medicamento, si está utilizando otros, aunque al aplicarlo sobre la piel el riesgo de interacciones es bajo.

DOSIS Y VIAS DE ADMINISTRACIÓN.

Vía de Administración: Tópica Intravaginal

El médico debe indicar la posología y el tipo de tratamiento a su caso particular, no obstante, la dosis usual recomendada es:

Aplique el contenido de 1 aplicador lleno (aproximadamente 5 g de la crema), por vía intravaginal, 1 vez al día, antes de acostarse, por 7 días seguidos.

Se debe aplicar Crevagin profundamente en la vagina, preferiblemente fuera del período menstrual. Sin embargo, la paciente no debe discontinuar la medicación en el caso que comience el período menstrual durante el tratamiento. Se debe usar compresas externas y no internas.

Continúe con el uso del medicamento durante los días del tratamiento, aunque los síntomas mejoren los primeros días.

Aunque la crema no sea grasosa y no manche, se recomienda que, después de su aplicación y para mejor confort de la mujer, se coloque una pequeña compresa, para impedir que una eventualidad de reflujo de la crema pueda humedecer la ropa interior. No use tampones (compresa interna) durante el tratamiento.

Para una aplicación del medicamento más fácil, se puede mojar el aplicador con un poco de agua caliente. También se puede usar un gel lubricante, pero no debe utilizar lubricantes a base de vaselina.

Uso en ancianas: No hay restricción específica para las pacientes ancianas. Se deben seguir las mismas orientaciones dadas a los pacientes adultos jóvenes.


Uso en niñas: No se indica el medicamento para niñas.

¿Cómo se debe usar este medicamento?

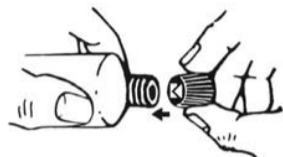
Lave sus manos con agua y jabón antes y después de usar el medicamento.

Instrucciones para aplicación del medicamento:

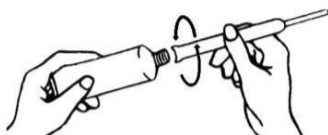
1. Retire la tapa del pomo;



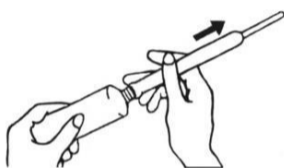
2. Perfore el precinto del pomo con el fondo de la tapa. No use otro material para perforar el precinto;



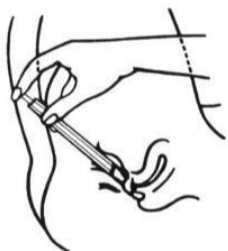
3. Encaje el aplicador en la boquilla del pomo ya abierto, enroscándola;



4. Para llenar el aplicador, sujete firmemente el pomo y el aplicador encajado y apriete el tubo flexible suavemente hasta que el émbolo llegue a la cima. Retire el aplicador y tape de nuevo el pomo.



5. Coloque cuidadosamente el aplicador cargado de crema en la vagina, lo más profundo posible, sin causar molestia, preferiblemente acostada y con las piernas dobladas. Empuje lentamente el émbolo hasta el final vaciando el aplicador. Retire cuidadosamente el aplicador y tírelo fuera.



Importante: Asegúrese de que todo el contenido del aplicador se haya transferido a la vagina. Use el aplicador sólo 1 vez. Después de la aplicación, se debe desechar el aplicador.

Si el paciente se olvida de administrar una dosis de Crevagin a la hora establecida, debe administrarla de inmediato. Sin embargo, si ya está cerca de la hora de administrar la próxima dosis, no debe aplicar la dosis olvidada y usar la próxima. La paciente no debe usar la dosis duplicada para compensar la dosis olvidada.

El olvido de la dosis puede comprometer la eficacia del tratamiento.

¿QUÉ DEBO HACER CUANDO SI ME OLVIDO USAR EL MEDICAMENTO?

En caso se le haya olvidado a usted usar Crevagin crema vaginal a la hora establecida por su médico, úselo apenas se acuerde. Sin embargo, si ya está cerca de la hora de usar la próxima dosis, salte la dosis olvidada y use la próxima, continuando normalmente el esquema de dosis recomendado por su médico. En este caso, no use una dosis doble para compensar la dosis olvidada.

El olvido de la dosis puede comprometer la eficacia del tratamiento.

SOBREDOSIS.

Si se aplica sobre heridas, áreas extensas de la piel o si se aplica con vendaje, existe la posibilidad de una mayor absorción y aparición de efectos adversos. Lavar con abundante agua. Debe recurrir a un centro asistencial para evaluar la gravedad de la intoxicación y tratarla adecuadamente, llevando el envase del medicamento que se ha tomado.

ALMACENAMIENTO.

Mantener lejos del alcance de los niños, mantener en su envase original, protegido del calor luz y humedad a temperaturas inferiores a los 30°C.

PRESENTACIÓN.

Pomo con X g de Crevagin Crema Tópica.